

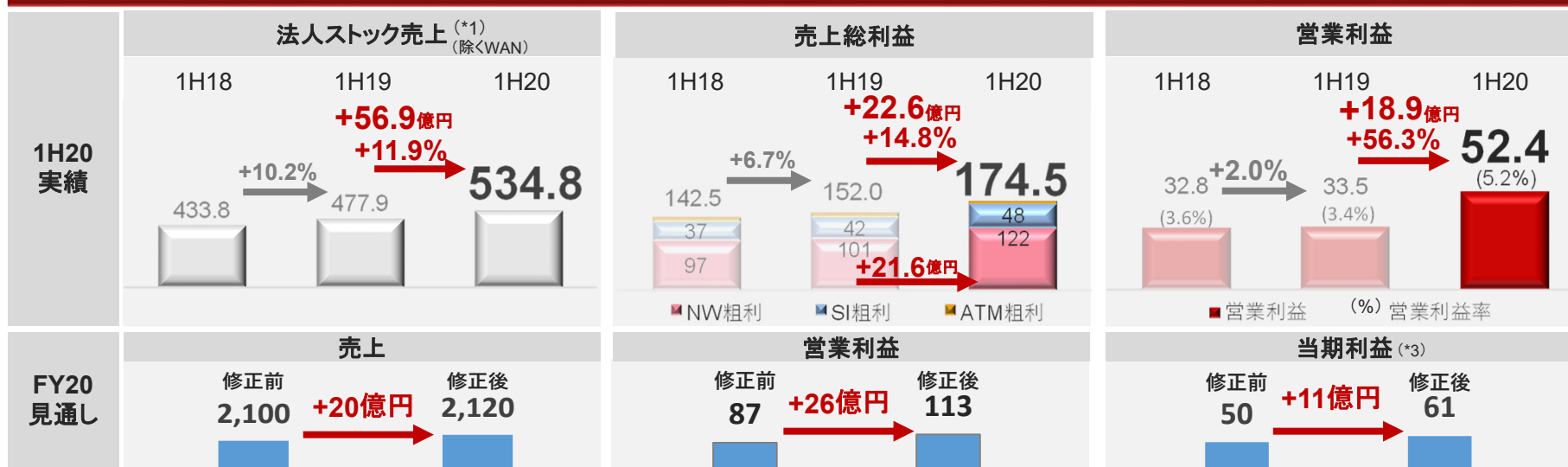
# I. 1H20総括

単位: 億円  
% = 前年同期比

## 通期見通し・配当 上方修正 株式分割発表 (1株→2株、12月末基準)

IT利活用本格化のなか法人ストックで増益進展・需要復調のSIで相乗効果

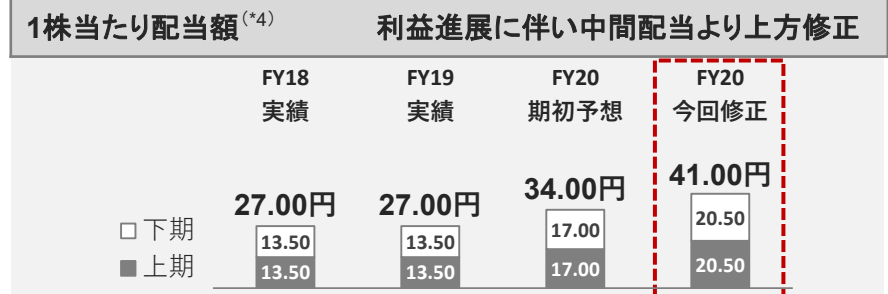
上期: 売上 1,016.6 億円 +2.5% 営業利益 52.4 億円 +56.3% 当期利益 27.7 億円 +57.7%<sup>(\*)3</sup>



**法人NWサービス<sup>(\*)2</sup>**  
◆ 企業NW多様化のなかOmnibus等自社NWサービス群で需要吸収  
 ➢ 法人NWサービス売上 283.3億円(+10.5%)  
 ・うちIP(企業向け専用線) 58.5億円(+10.1%)  
 ・うちセキュリティ 89.4億円(+12.6%)

**モバイル・IoT**  
◆ IoT案件継続増 カメラ・端末接続IoTから工場IoT等の進化型案件も順次普及  
 ➢ モバイル総回線数 314.0万(+11.3%)  
 ➢ モバイル総売上 235.8億円(+3.2%)  
 ・うちIoT等法人モバイル 34.8億円(+20.2%)

**SI**  
◆ 2Qで構築受注復調  
 ➢ 構築受注 1Q 66.9億円(△17.6%) 2Q 84.7億円(+30.4%)  
 ➢ ネットワークインテグレーション・公共案件積み上げ



(\*)1 法人ストック売上は、法人インターネット接続(除くMVNE)、アウトソーシング、SI運用保守の合計額を表示。個別要因のあったWAN売上は含まず (\*2) 法人NW(ネットワーク)サービス売上は、法人インターネット接続(除くMVNE)、アウトソーシングの合計額を表示。個別要因のあったWAN売上含まず (\*3) 当期利益は、親会社の所有者に帰属する利益を表示 (\*4) 株式分割前ベースで記載

# IV- 1. FY2020連結業績見通し(変更日:11月9日)

単位:億円  
YoY = 前年同期比

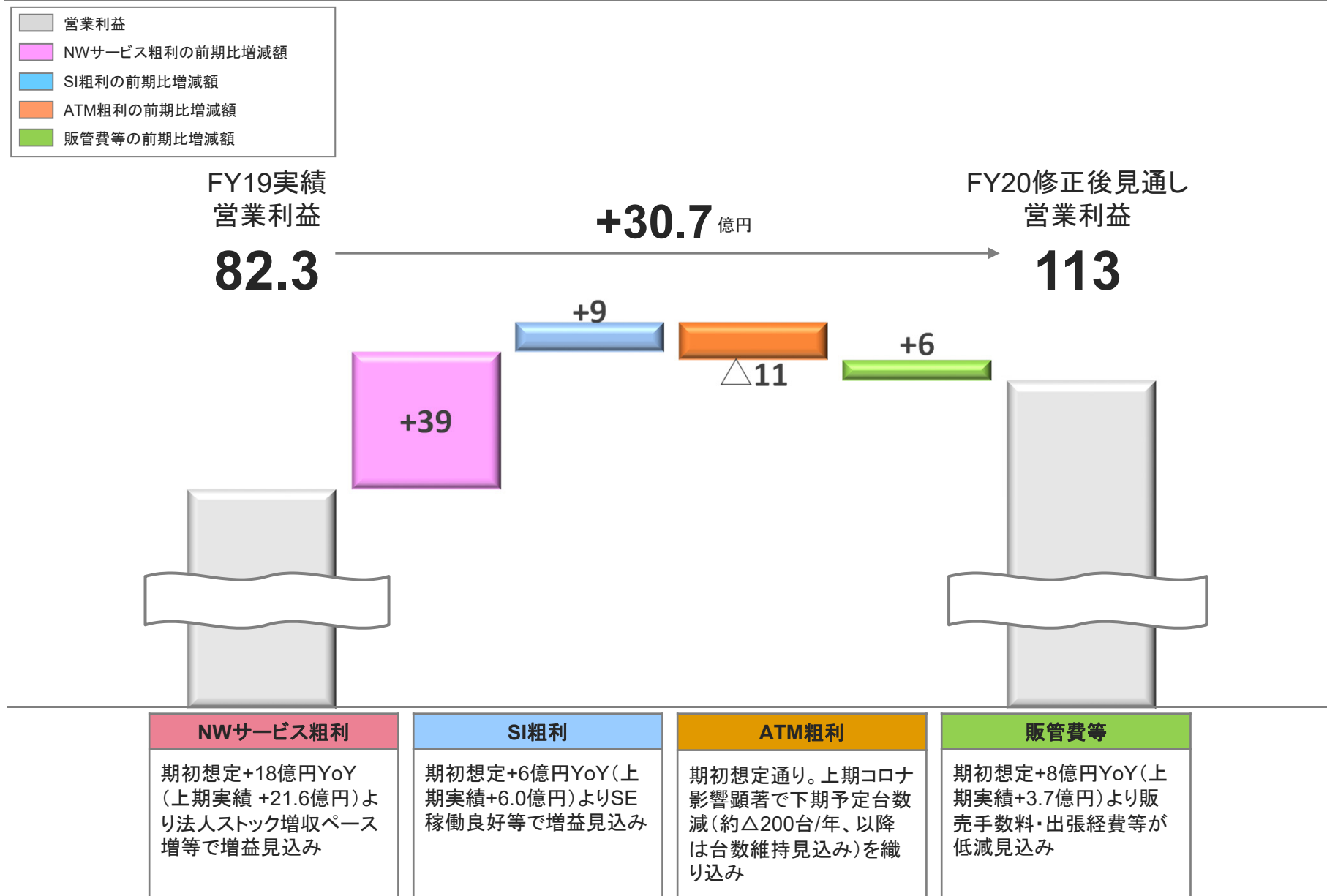
	売上高比		売上高比		売上高比		売上高比	
	新FY20見通し (2020年11月9日修正) 2020年4月~2021年3月	FY2019実績 2019年4月~2020年3月	前期比		旧FY20見通し (2020年5月14日発表) 2020年4月~2021年3月	1H20実績 2020年4月~2020年9月		
売上収益	2,120	2,044.7	+3.7%	+75.3	2,100	1,016.6		
売上原価	82.9% 1,757	84.1% 1,718.8	+2.2%	+38.2	83.9% 1,761	82.8% 842.1		
売上総利益	17.1% 363	15.9% 325.9	+11.4%	+37.1	16.1% 339	17.2% 174.5		
販売管理費等 <sup>(*)1</sup>	11.8% 250	11.9% 243.7	+2.6%	+6.3	12.0% 252	12.0% 122.2		
営業利益	5.3% 113	4.0% 82.3	+37.4%	+30.7	4.1% 87	5.2% 52.4		
持分法投資損益	△9	△8.1	-	△0.9	△6	△4.1		
税引前利益	4.7% 100	3.5% 71.6	+39.7%	+28.4	3.8% 80	4.4% 44.7		
当期利益 <sup>(*)2</sup>	2.9% 61	2.0% 40.1	+52.2%	+20.9	2.4% 50	2.7% 27.7		
1株当たり配当金 <sup>(*)3</sup>	¥41.00	¥27.00	+51.9%	+¥14.00	¥34.00	¥20.50		

売上収益	主に法人ストック売上予算超過、個人売上は期初見込み比弱含み推移
営業利益	期初見込みより、NWサービス粗利大幅増、SI粗利増、販管費等減(参照:本資料21頁目)
税引前利益	期初DeCurret持分法投資損失8億円規模見込みのところ持分法取込比率30.0%→41.6%で損失約3億円増 上期実績 ファンド評価損実績(主に為替変動影響)△1.4億円織り込み
1株当たり配当金	利益進展に伴い中間配当より上方修正(参照:本資料22頁目)

(\*)1 販売管理費等は、販売費及び一般管理費(研究開発費を含む)、その他収益、その他費用の合計額を記載 (\*2) 当期利益は、親会社の所有者に帰属する利益を表示 (\*3) 1株当たり配当金は、分割前ベースで記載

# IV- 2. FY2020営業利益見通し

YoY = 前年同期比  
単位: 億円



• 販売管理費等は、販売費及び一般管理費(研究開発費を含む)、その他収益、その他費用の合計額を記載

# IV- 3. 配当見通し上方修正・株式分割(発表日:11月9日) YoY = 前年同期比 単位: 円

配当見通し上方修正(分割前ベース)	株式分割
-------------------	------

◆ 中間配当より期初予想を超え増配

	FY19実績	期初予想	今回修正	YoY
中間	13.50	17.00	20.50	+7.00
期末	13.50	17.00	20.50	+7.00
通期	27.00	34.00	41.00	+14.00

◆ 分割割合: 普通株式1株について2株の割合

◆ 効力発生日: 2021年1月1日

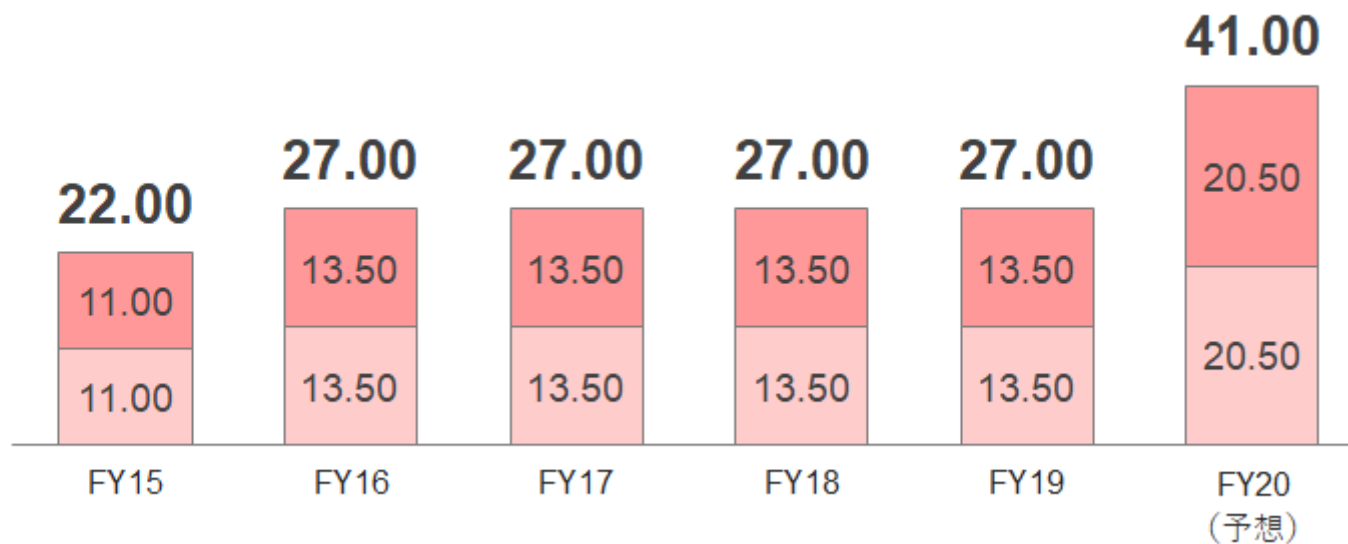
➤ 基準日: 2020年12月31日

\*分割に伴いADR交換比率も普通株式1株 = 1ADR へ

1株当たり配当金の推移(分割前ベース)
---------------------

◆ 株主還元の基本方針: 財務体質の強化・中長期的な事業拡大・事業投資等のための内部留保に配慮しつつ安定的な配当を継続

■ 期末配当  
■ 中間配当



配当性向	25.0%	38.9%	27.5%	34.6%	30.4%	30.3%
------	-------	-------	-------	-------	-------	-------

\*FY16以前: 米国会計基準、FY17以降: IFRS



日本のインターネットは1992年、IIJとともにはじまりました。以来、IIJグループはネットワーク社会の基盤をつくり、技術力でその発展を支えてきました。インターネットの未来を想い、新たなイノベーションに挑戦し続けていく。それは、つねに先駆者としてインターネットの可能性を切り拓いてきたIIJの、これからも変わることのない姿勢です。IIJの真ん中のIはイニシアティブ

---

IIJはいつもはじまりであり、未来です。

## **事業等のリスク**

本資料の記載のうち、過去または現在の事実に関するもの以外は、将来の見通しに関する記述に該当します。将来の見通しに関する記述は、現在入手可能な情報に基づく当社グループまたは当社の経営陣の仮定及び判断に基づくものであり、既知または未知のリスク及び不確実性が内在しています。また、今後の当社グループまたは当社の事業を取り巻く経営環境の変化、市場の動向、その他様々な要因により、これらの記述または仮定は、将来実現しない可能性があります。